




Clasificación Económica	Ingreso					Diferencia
	Estimado	Ampliaciones y Reducciones	Modificado	Devengado	Recaudado	
	1	2	(3= 1 + 2)	4	5	
Ingresos	1,054,328,500.00	-80,393,509.36	973,934,990.64	973,934,990.64	973,934,990.64	-80,393,509.36
Ingresos Corrientes	1,054,328,500.00	-80,393,509.36	973,934,990.64	973,934,990.64	973,934,990.64	-80,393,509.36
Impuestos	0.00	0.00	0.00	0.00	0.00	0.00
Contribuciones a la Seguridad Social	0.00	0.00	0.00	0.00	0.00	0.00
Contribuciones de Mejoras	0.00	0.00	0.00	0.00	0.00	0.00
Derechos, Productos y Aprovechamientos Corrientes	20,100,000.00	19,569,106.03	39,669,106.03	39,669,106.03	39,669,106.03	19,569,106.03
Rentas de la Propiedad	0.00	0.00	0.00	0.00	0.00	0.00
Venta de Bienes y Servicios de Entidades del Gobierno Federal / Ingresos de Explotación de Entidades Empresariales	4,228,500.00	-3,902,301.48	326,198.52	326,198.52	326,198.52	-3,902,301.48
Subsidios y Subvenciones Recibidos por las Entidades Empresariales Públicas	0.00	0.00	0.00	0.00	0.00	0.00
Transferencias, Asignaciones y Donativos Corrientes Recibidos	1,030,000,000.00	-104,419,488.62	925,580,511.38	925,580,511.38	925,580,511.38	-104,419,488.62
Participaciones y Aportaciones	0.00	8,359,174.71	8,359,174.71	8,359,174.71	8,359,174.71	8,359,174.71
Ingresos de Capital	0.00	0.00	0.00	0.00	0.00	0.00
Venta (Disposición) de Activos Fijos	0.00	0.00	0.00	0.00	0.00	0.00
Venta de Activos Fijos	0.00	0.00	0.00	0.00	0.00	0.00
Venta de Objetos de Valor	0.00	0.00	0.00	0.00	0.00	0.00
Venta de Activos No Producidos	0.00	0.00	0.00	0.00	0.00	0.00
Disminución de Existencias	0.00	0.00	0.00	0.00	0.00	0.00
Incremento de la depreciación, amortización, estimaciones y provisiones acumuladas	0.00	0.00	0.00	0.00	0.00	0.00
Transferencias, asignaciones y donativos de capital recibidos	0.00	0.00	0.00	0.00	0.00	0.00
Recuperación de Inversiones financieras realizadas con fines de política	0.00	0.00	0.00	0.00	0.00	0.00
Total	1,054,328,500.00	-80,393,509.36	973,934,990.64	973,934,990.64	973,934,990.64	-80,393,509.36
				Ingresos excedentes		


 Lic. José Manuel Gil Navarro
 Oficial Mayor del Poder Judicial del
 Estado de Coahuila de Zaragoza


 Lic. Silvia Gabriela Sacundo Muñoz
 Directora de Recursos Financieros
 de la Oficialía Mayor





Poder Judicial del Estado de Coahuila de Zaragoza
Estado Analítico de Ingresos
Del 01 de enero al 31 de diciembre de 2019

PODER JUDICIAL

Estado Analítico de Ingresos Por Fuente de Financiamiento	Ingreso					Diferencia
	Estimado	Ampliaciones y Reducciones	Modificado	Devengado	Recaudado	
	1	2	(3= 1 + 2)	4	5	
Ingresos del Poder Ejecutivo Federal o Estatal y de los Municipios	5,000,000.00	19,091,833.15	24,091,833.15	24,091,833.15	24,091,833.15	19,091,833.15
Impuestos	0.00	0.00	0.00	0.00	0.00	0.00
Cuotas y Aportaciones de Seguridad Social	0.00	0.00	0.00	0.00	0.00	0.00
Contribuciones de Mejoras	0.00	0.00	0.00	0.00	0.00	0.00
Derechos	0.00	6,758,638.06	6,758,638.06	6,758,638.06	6,758,638.06	6,758,638.06
Productos	0.00	0.00	0.00	0.00	0.00	0.00
Aprovechamientos	5,000,000.00	3,974,020.38	8,974,020.38	8,974,020.38	8,974,020.38	3,974,020.38
Participaciones, Aportaciones, Convenios, Incentivos Derivados de la Colaboración Fiscal y Fondos Distintos de Aportaciones	0.00	8,359,174.71	8,359,174.71	8,359,174.71	8,359,174.71	8,359,174.71
Transferencias, Asignaciones, Subsidios y Subvenciones, y Pensiones y Jubilaciones	0.00	0.00	0.00	0.00	0.00	0.00
Ingresos de los Entes Públicos de los Poderes Legislativo y Judicial, de los Órganos Autónomos y del Sector Paraestatal o Paramunicipal, así como de las Empresas Productivas del Estado	1,049,328,500.00	-99,485,342.51	949,843,157.49	949,843,157.49	949,843,157.49	-99,485,342.51
Cuotas y Aportaciones de Seguridad Social	0.00	0.00	0.00	0.00	0.00	0.00
Productos	15,100,000.00	8,836,447.59	23,936,447.59	23,936,447.59	23,936,447.59	8,836,447.59
Ingresos por Venta de Bienes, Presentación de Servicios y Otros Ingresos	4,228,500.00	-3,902,301.48	326,198.52	326,198.52	326,198.52	-3,902,301.48
Transferencias, Asignaciones, Subsidios y Subvenciones, y Pensiones y Jubilaciones	1,030,000,000.00	-104,419,488.62	925,580,511.38	925,580,511.38	925,580,511.38	-104,419,488.62
Ingresos Derivados de Financiamientos	0.00	0.00	0.00	0.00	0.00	0.00
Ingresos Derivados de Financiamientos	0.00	0.00	0.00	0.00	0.00	0.00
Total	1,054,328,500.00	-80,393,509.36	973,934,990.64	973,934,990.64	973,934,990.64	-80,393,509.36
				Ingresos excedentes		

Lic. José Manuel Gil Navarro
Oficial Mayor del Poder Judicial del
Estado de Coahuila de Zaragoza

Lic. Silvia Gabriela Sacuedo Muñoz
Directora de Recursos Financieros
de la Oficialía Mayor




PODER JUDICIAL

Poder Judicial del Estado de Coahuila de Zaragoza

Estado Analítico de Ingresos

Del 01 de enero al 31 de diciembre de 2019

Rubro de Ingresos	Ingreso					Diferencia
	Estimado	Ampliaciones y Reducciones	Modificado	Devengado	Recaudado	
	1	2	(3= 1 + 2)	4	5	
Impuestos	0.00	0.00	0.00	0.00	0.00	0.00
Cuotas y Aportaciones de Seguridad Social	0.00	0.00	0.00	0.00	0.00	0.00
Contribuciones de Mejoras	0.00	0.00	0.00	0.00	0.00	0.00
Derechos	0.00	6,758,638.06	6,758,638.06	6,758,638.06	6,758,638.06	6,758,638.06
Productos	15,100,000.00	8,836,447.59	23,936,447.59	23,936,447.59	23,936,447.59	8,836,447.59
Aprovechamientos	5,000,000.00	3,974,020.38	8,974,020.38	8,974,020.38	8,974,020.38	3,974,020.38
Ingresos por Venta de Bienes, Presentación de Servicios y Otros Ingresos	4,228,500.00	-3,902,301.48	326,198.52	326,198.52	326,198.52	-3,902,301.48
Participaciones, Aportaciones, Convenios, Incentivos Derivados de la Colaboración Fiscal y Fondos Distintos de Aportaciones	0.00	8,359,174.71	8,359,174.71	8,359,174.71	8,359,174.71	8,359,174.71
Transferencias, Asignaciones, Subsidios y Subvenciones, y Pensiones y Jubilaciones	1,030,000,000.00	-104,419,488.62	925,580,511.38	925,580,511.38	925,580,511.38	-104,419,488.62
Ingresos Derivados de Financiamientos	0.00	0.00	0.00	0.00	0.00	0.00
Total	1,054,328,500.00	-80,393,509.36	973,934,990.64	973,934,990.64	973,934,990.64	-80,393,509.36
				Ingresos excedentes		


 Lic. José Manuel Gil Navarro
 Oficial Mayor del Poder Judicial del
 Estado de Coahuila de Zaragoza


 Lic. Silvia Gabriela Sacredo Muñoz
 Directora de Recursos Financieros
 de la Oficialía Mayor